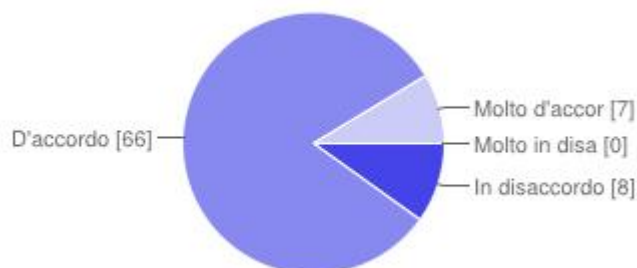


Riepilogo Questionario insegnanti

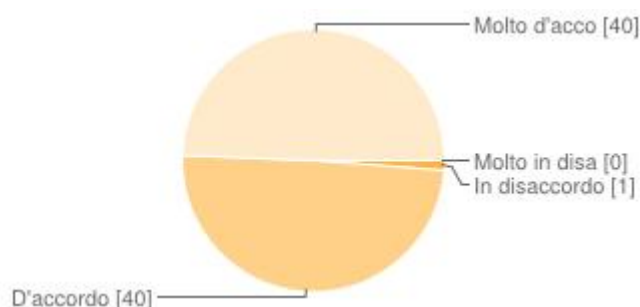
13/04/2015

In questa istituzione scolastica docenti e personale ATA collaborano positivamente



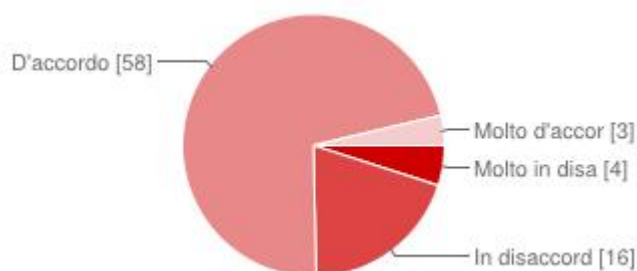
Molto in disaccordo	0	0%
In disaccordo	8	9.9%
D'accordo	66	81.5%
Molto d'accordo	7	8.6%

In questa istituzione scolastica il dirigente scolastico contribuisce a creare un clima di lavoro positivo



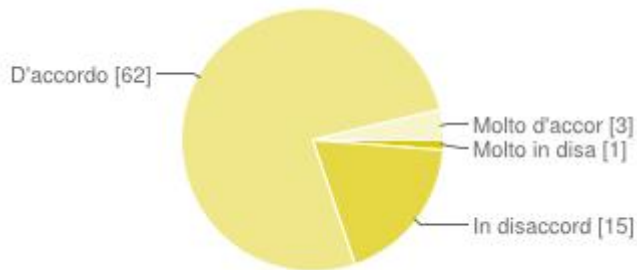
Molto in disaccordo	0	0%
In disaccordo	1	1.2%
D'accordo	40	49.4%
Molto d'accordo	40	49.4%

In questa istituzione scolastica gli studenti sono assegnati alle diverse sezioni in modo equo



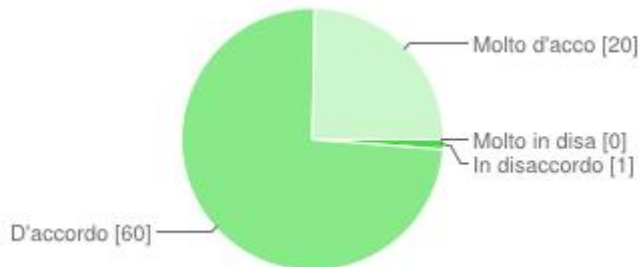
Molto in disaccordo	4	4.9%
In disaccordo	16	19.8%
D'accordo	58	71.6%
Molto d'accordo	3	3.7%

In questa istituzione scolastica la qualità dell'insegnamento è omogenea tra le diverse sezioni



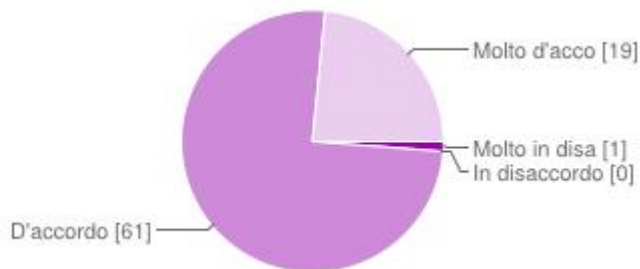
Molto in disaccordo	1	1.2%
In disaccordo	15	18.5%
D'accordo	62	76.5%
Molto d'accordo	3	3.7%

Questa istituzione scolastica è diretta in modo efficace



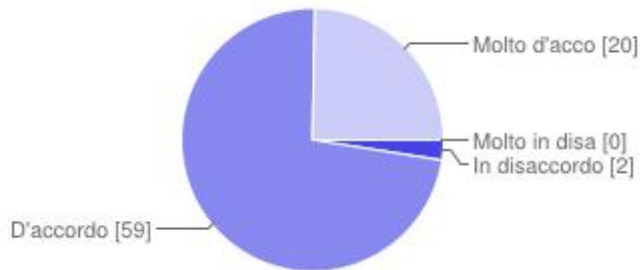
Molto in disaccordo	0	0%
In disaccordo	1	1.2%
D'accordo	60	74.1%
Molto d'accordo	20	24.7%

In questa istituzione scolastica il dirigente scolastico valorizza il lavoro degli insegnanti



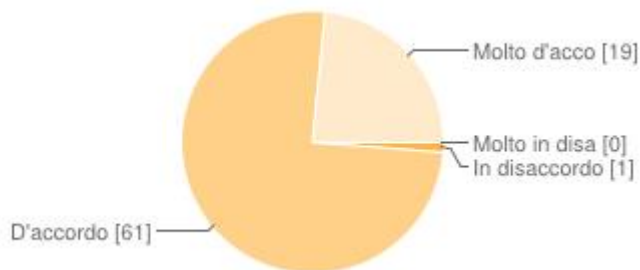
Molto in disaccordo	1	1.2%
In disaccordo	0	0%
D'accordo	61	75.3%
Molto d'accordo	19	23.5%

Questa istituzione scolastica stimola la partecipazione delle famiglie alle sue iniziative



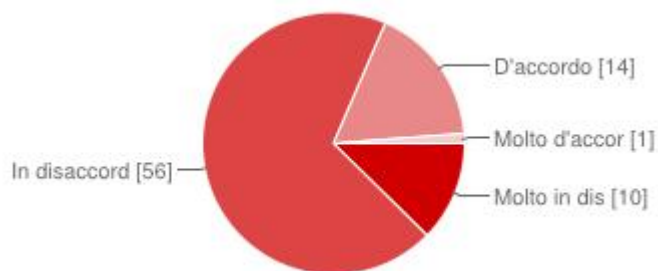
Molto in disaccordo	0	0%
In disaccordo	2	2.5%
D'accordo	59	72.8%
Molto d'accordo	20	24.7%

Questa istituzione scolastica collabora positivamente con gli enti del territorio (istituzioni, servizi, associazioni, aziende)



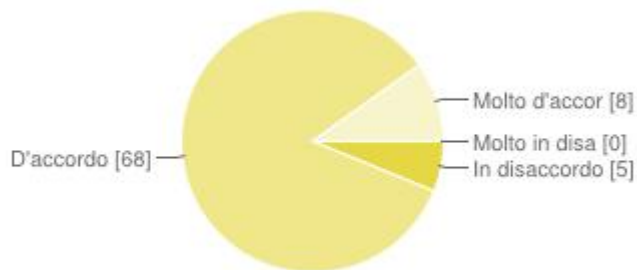
Molto in disaccordo	0	0%
In disaccordo	1	1.2%
D'accordo	61	75.3%
Molto d'accordo	19	23.5%

Se i genitori fanno delle proposte, questa istituzione scolastica le considera poco



Molto in disaccordo	10	12.3%
In disaccordo	56	69.1%
D'accordo	14	17.3%
Molto d'accordo	1	1.2%

Questa istituzione scolastica promuove attività rivolte al territorio



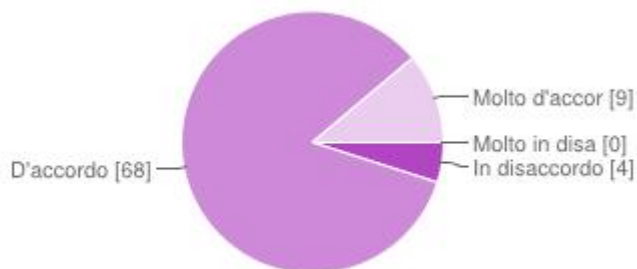
Molto in disaccordo	0	0%
In disaccordo	5	6.2%
D'accordo	68	84%
Molto d'accordo	8	9.9%

Questa istituzione scolastica si confronta con le famiglie sulle linee educative e i valori da trasmettere



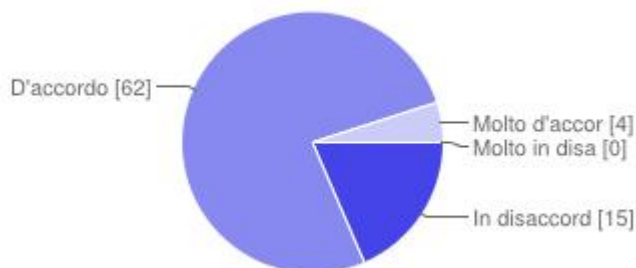
Molto in disaccordo	0	0%
In disaccordo	6	7.4%
D'accordo	66	81.5%
Molto d'accordo	9	11.1%

Questa istituzione scolastica è attenta ai bisogni formativi degli insegnanti



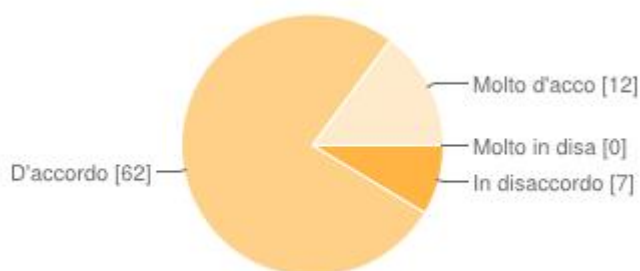
Molto in disaccordo	0	0%
In disaccordo	4	4.9%
D'accordo	68	84%
Molto d'accordo	9	11.1%

Questa istituzione scolastica offre corsi di formazione/aggiornamento utili per il mio lavoro



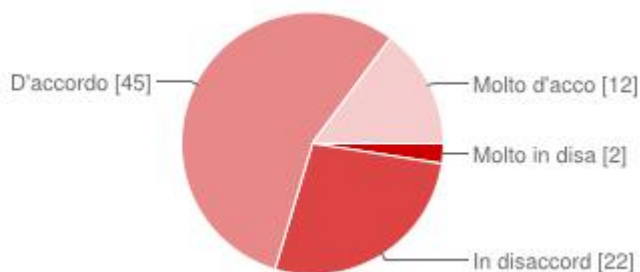
Molto in disaccordo	0	0%
In disaccordo	15	18.5%
D'accordo	62	76.5%
Molto d'accordo	4	4.9%

Questa istituzione scolastica incoraggia la partecipazione degli insegnanti ai corsi di formazione/aggiornamento



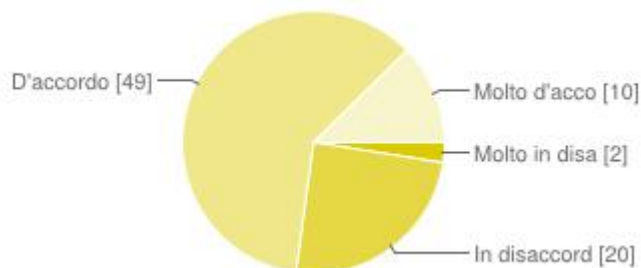
Molto in disaccordo	0	0%
In disaccordo	7	8.6%
D'accordo	62	76.5%
Molto d'accordo	12	14.8%

In questa istituzione scolastica i colleghi dello stesso ambito disciplinare o dipartimento si confrontano regolarmente nel corso dell'anno scolastico



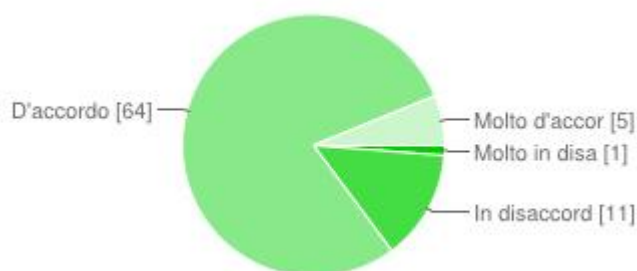
Molto in disaccordo	2	2.5%
In disaccordo	22	27.2%
D'accordo	45	55.6%
Molto d'accordo	12	14.8%

Questa istituzione scolastica ha una programmazione comune che guida l'attività didattica degli insegnanti



Molto in disaccordo	2	2.5%
In disaccordo	20	24.7%
D'accordo	49	60.5%
Molto d'accordo	10	12.3%

2) Le domande seguenti riguardano la scuola dove insegna. Se insegna in più sedi o indirizzi di studio, scelga quello per il quale preferisce rispondere. Quanto è d'accordo con le seguenti affermazioni? In questa scuola, docenti e personale ATA collaborano positivamente



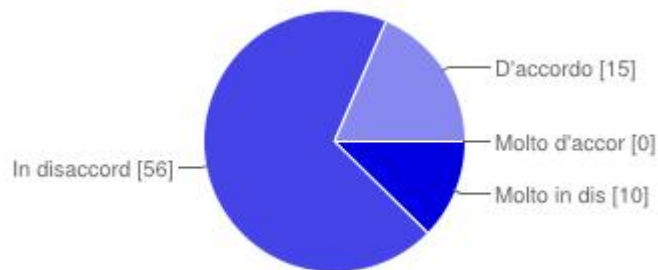
Molto in disaccordo	1	1.2%
In disaccordo	11	13.6%
D'accordo	64	79%
Molto d'accordo	5	6.2%

Questa scuola stimola la partecipazione delle famiglie alle sue iniziative



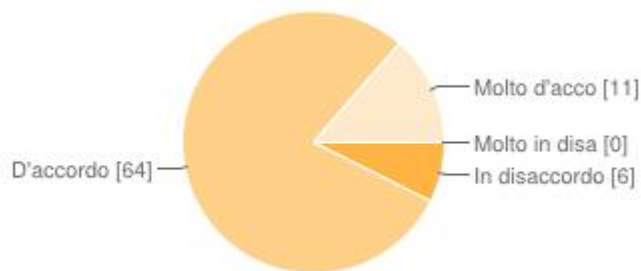
Molto in disaccordo	0	0%
In disaccordo	1	1.2%
D'accordo	68	84%
Molto d'accordo	12	14.8%

Se i genitori fanno delle proposte, la scuola le considera poco



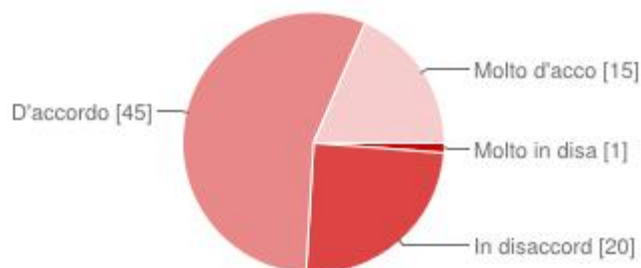
Molto in disaccordo	10	12.3%
In disaccordo	56	69.1%
D'accordo	15	18.5%
Molto d'accordo	0	0%

Questa scuola si confronta con le famiglie sulle linee educative e i valori da trasmettere



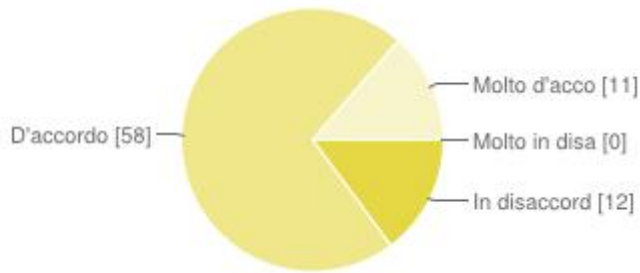
Molto in disaccordo	0	0%
In disaccordo	6	7.4%
D'accordo	64	79%
Molto d'accordo	11	13.6%

In questa scuola i colleghi dello stesso ambito disciplinare o dipartimento si confrontano regolarmente nel corso dell'anno scolastico



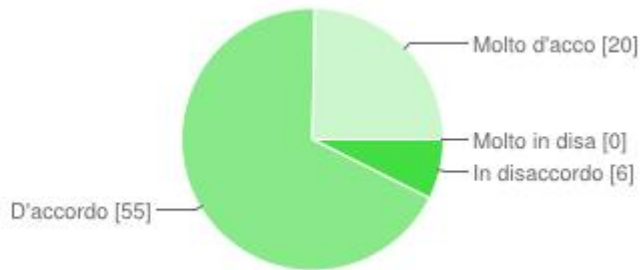
Molto in disaccordo	1	1.2%
In disaccordo	20	24.7%
D'accordo	45	55.6%
Molto d'accordo	15	18.5%

Questa scuola ha una programmazione comune che guida l'attività didattica degli insegnanti



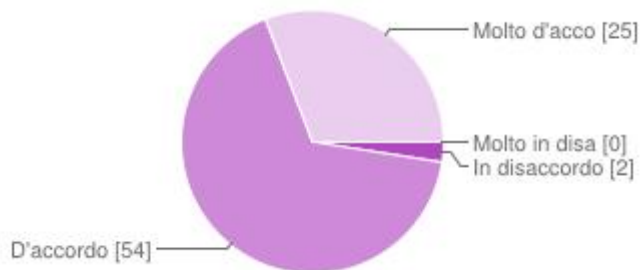
Molto in disaccordo	0	0%
In disaccordo	12	14.8%
D'accordo	58	71.6%
Molto d'accordo	11	13.6%

In classe c'è un clima positivo con gli studenti



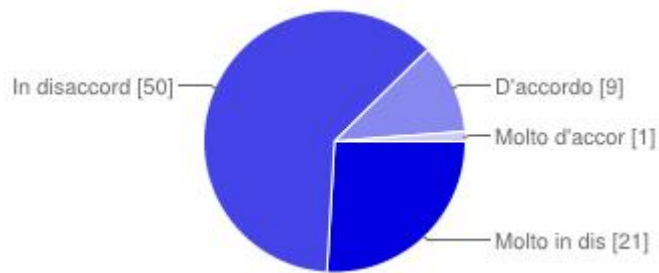
Molto in disaccordo	0	0%
In disaccordo	6	7.4%
D'accordo	55	67.9%
Molto d'accordo	20	24.7%

Sono motivato a lavorare in questa scuola



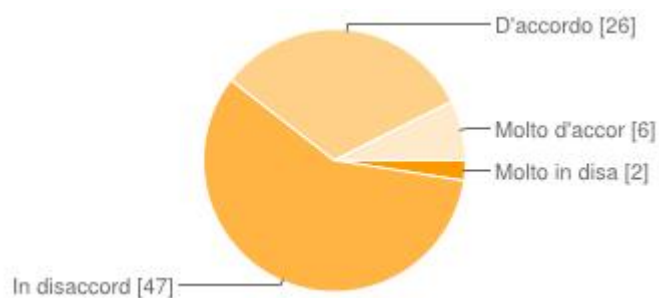
Molto in disaccordo	0	0%
In disaccordo	2	2.5%
D'accordo	54	66.7%
Molto d'accordo	25	30.9%

In questa scuola i miei rapporti con i colleghi sono difficili



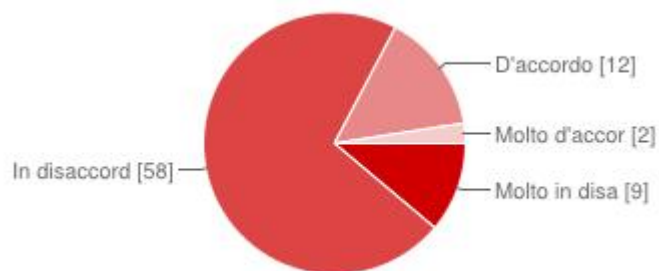
Molto in disaccordo	21	25.9%
In disaccordo	50	61.7%
D'accordo	9	11.1%
Molto d'accordo	1	1.2%

In questa scuola è difficile far rispettare agli studenti le regole di comportamento



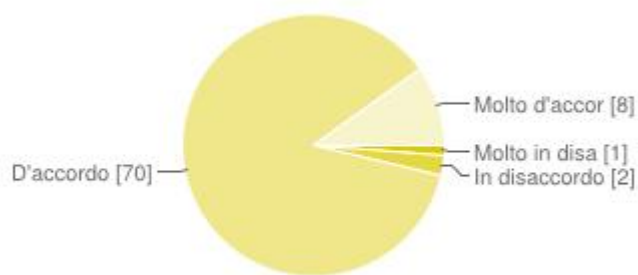
Molto in disaccordo	2	2.5%
In disaccordo	47	58%
D'accordo	26	32.1%
Molto d'accordo	6	7.4%

In questa scuola è difficile dialogare con i genitori



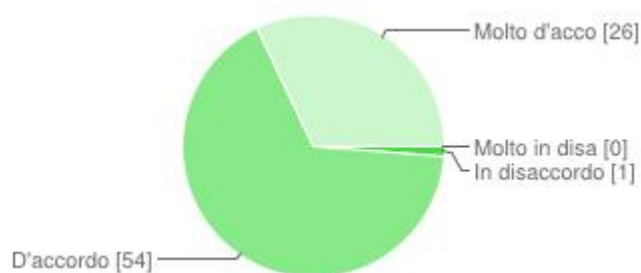
Molto in disaccordo	9	11.1%
In disaccordo	58	71.6%
D'accordo	12	14.8%
Molto d'accordo	2	2.5%

In questa scuola le famiglie apprezzano il lavoro degli insegnanti



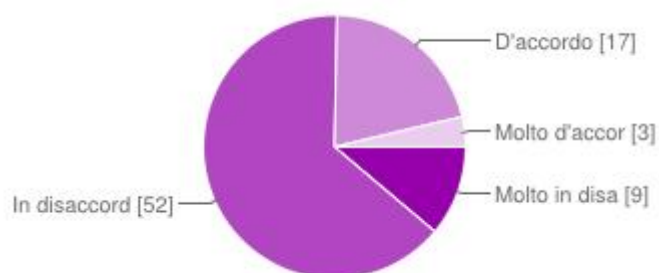
Molto in disaccordo	1	1.2%
In disaccordo	2	2.5%
D'accordo	70	86.4%
Molto d'accordo	8	9.9%

Mi trovo bene in questa scuola



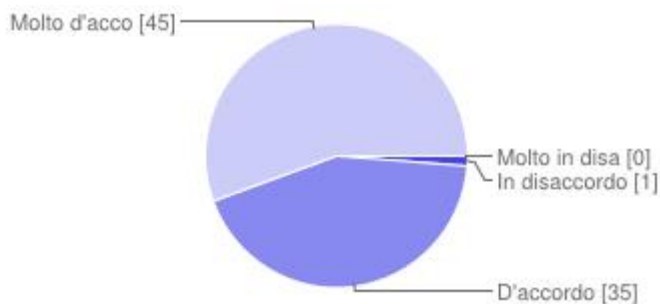
Molto in disaccordo	0	0%
In disaccordo	1	1.2%
D'accordo	54	66.7%
Molto d'accordo	26	32.1%

In questa scuola accade di rado che i colleghi si scambino materiali per l'insegnamento



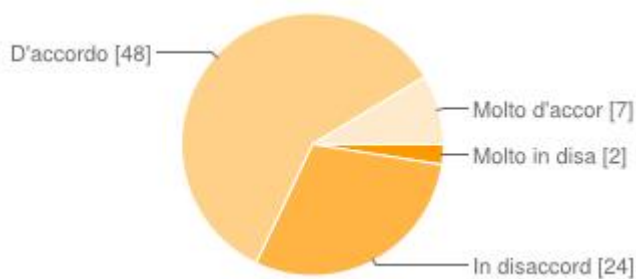
Molto in disaccordo	9	11.1%
In disaccordo	52	64.2%
D'accordo	17	21%
Molto d'accordo	3	3.7%

In questa scuola i colleghi della stessa classe si scambiano regolarmente informazioni sugli studenti



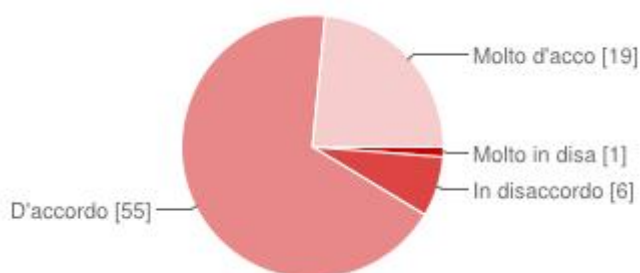
Molto in disaccordo	0	0%
In disaccordo	1	1.2%
D'accordo	35	43.2%
Molto d'accordo	45	55.6%

Questa scuola facilita l'uso dei laboratori nella didattica curricolare



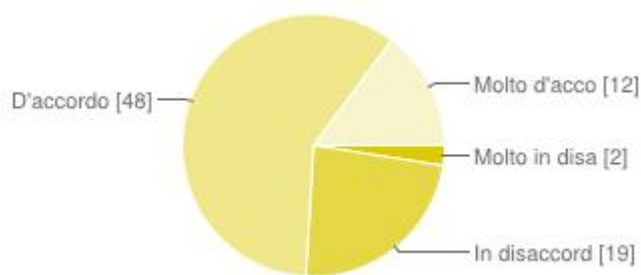
Molto in disaccordo	2	2.5%
In disaccordo	24	29.6%
D'accordo	48	59.3%
Molto d'accordo	7	8.6%

Questa scuola realizza efficacemente l'inclusione degli studenti di origine straniera



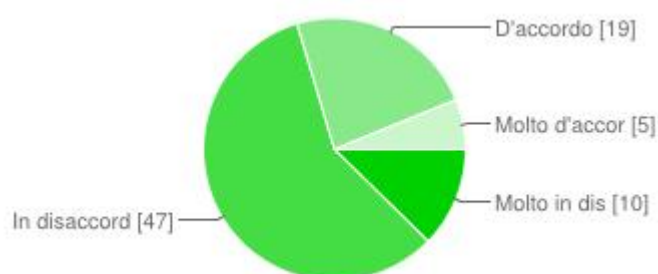
Molto in disaccordo	1	1.2%
In disaccordo	6	7.4%
D'accordo	55	67.9%
Molto d'accordo	19	23.5%

Questa scuola realizza interventi efficaci per gli studenti che rimangono indietro



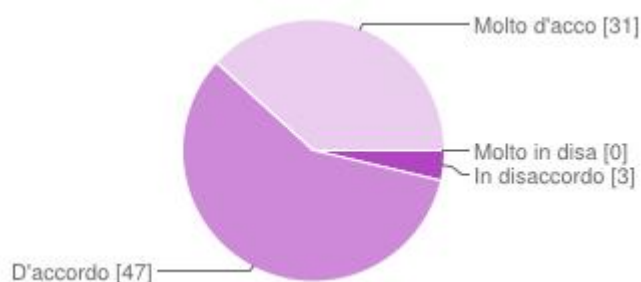
Molto in disaccordo	2	2.5%
In disaccordo	19	23.5%
D'accordo	48	59.3%
Molto d'accordo	12	14.8%

Questa scuola trascura lo sviluppo delle potenzialità degli studenti più brillanti



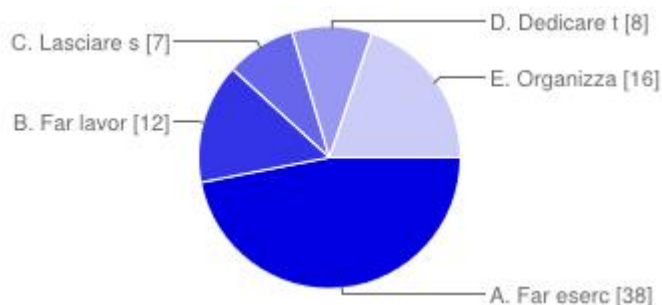
Molto in disaccordo	10	12.3%
In disaccordo	47	58%
D'accordo	19	23.5%
Molto d'accordo	5	6.2%

Questa scuola realizza efficacemente l'inclusione degli studenti con disabilità

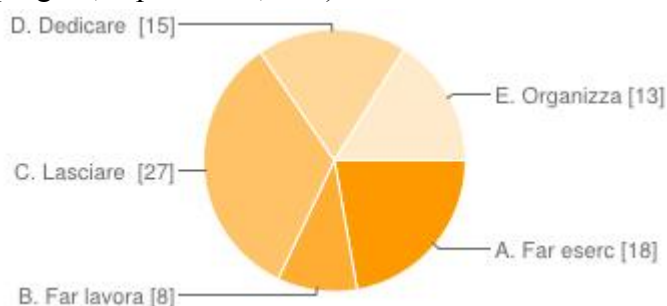


Molto in disaccordo	0	0%
In disaccordo	3	3.7%
D'accordo	47	58%
Molto d'accordo	31	38.3%

3) Di seguito troverà una lista di ATTIVITA', le chiediamo di leggerle e poi indicare le due a cui dedica più tempo in classe.(Faccia riferimento alla scuola che ha scelto)

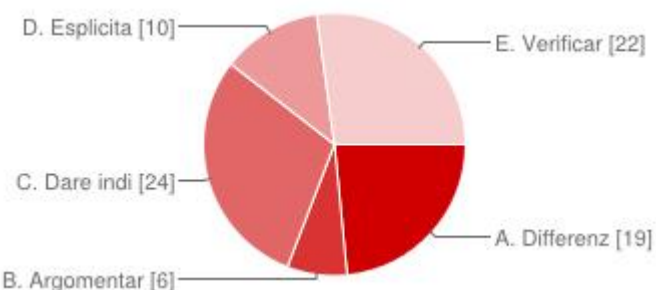


A. Far esercitare gli alunni	38	46.9%
B. Far lavorare gli studenti in piccoli gruppi	12	14.8%
C. Lasciare spazio a discussioni in classe e a interventi liberi degli studenti	7	8.6%
D. Dedicare tempo in classe alla correzione dei compiti o degli esercizi	8	9.9%
E. Organizzare attività che richiedono la partecipazione attiva degli studenti (ricerche, progetti, esperimenti, ecc.)	16	19.8%

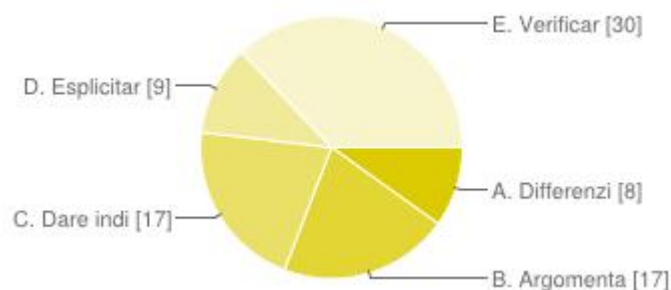


A. Far esercitare gli alunni	18	22.2%
B. Far lavorare gli studenti in piccoli gruppi	8	9.9%
C. Lasciare spazio a discussioni in classe e a interventi liberi degli studenti	27	33.3%
D. Dedicare tempo in classe alla correzione dei compiti o degli esercizi	15	18.5%
E. Organizzare attività che richiedono la partecipazione attiva degli studenti (ricerche, progetti, esperimenti, ecc.)	13	16%

4) Di seguito troverà una lista di STRATEGIE, le chiediamo di leggerle e poi di indicare le due che utilizza con maggiore frequenza in classe. (Faccia riferimento alla scuola che ha scelto).

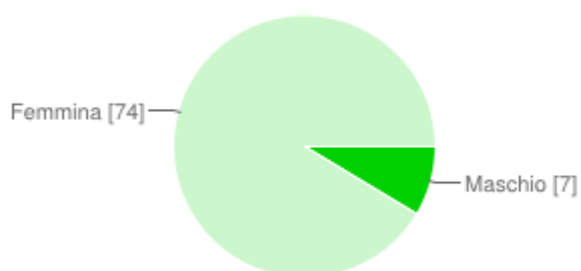


A. Differenziare i compiti (esercizi, attività) in base alle diverse capacità degli studenti	19	23.5%
B. Argomentare la valutazione dicendo allo studente in cosa ha fatto bene e in cosa ha fatto male	6	7.4%
C. Dare indicazioni sul metodo da seguire per svolgere un compito	24	29.6%
D. Esplicitare agli studenti gli obiettivi della lezione	10	12.3%
E. Verificare la comprensione degli argomenti facendo domande	22	27.2%



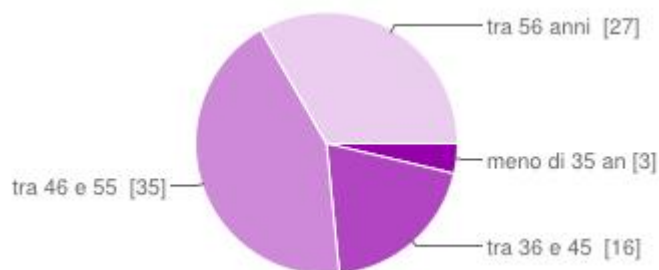
A. Differenziare i compiti (esercizi, attività) in base alle diverse capacità degli studenti	8	9.9%
B. Argomentare la valutazione dicendo allo studente in cosa ha fatto bene e in cosa ha fatto male	17	21%
C. Dare indicazioni sul metodo da seguire per svolgere un compito	17	21%
D. Esplicitare agli studenti gli obiettivi della lezione	9	11.1%
E. Verificare la comprensione degli argomenti facendo domande	30	37%

Alcuni dati su di lei per concludere. Indichi il suo genere.



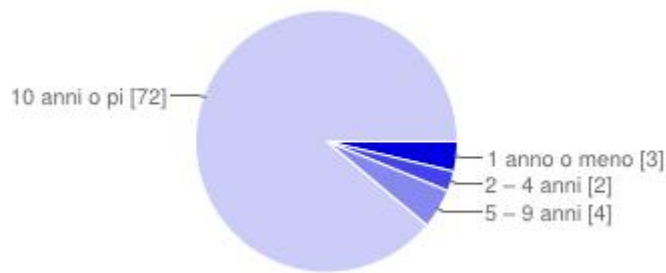
Maschio 7 8.6%
Femmina 74 91.4%

Quanti anni ha?



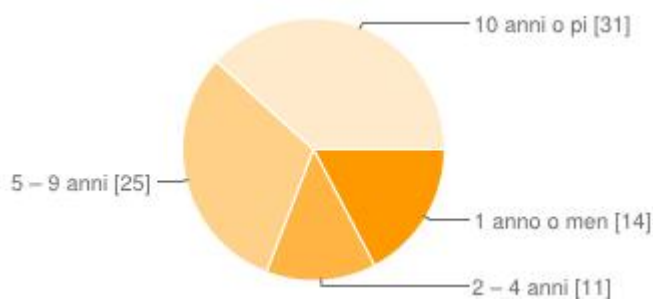
meno di 35 anni 3 3.7%
tra 36 e 45 anni 16 19.8%
tra 46 e 55 anni 35 43.2%
tra 56 anni o più 27 33.3%

Da quanti anni lavora come insegnante?



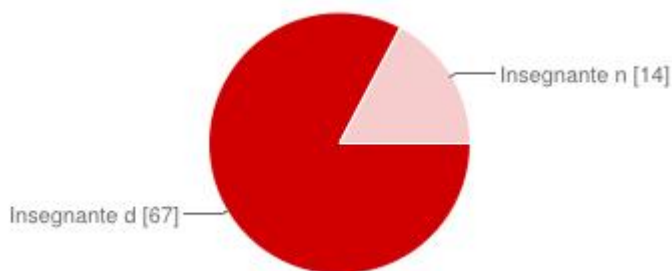
1 anno o meno	3	3.7%
2 - 4 anni	2	2.5%
5 - 9 anni	4	4.9%
10 anni o più	72	88.9%

Da quanti anni insegna in questa istituzione scolastica?



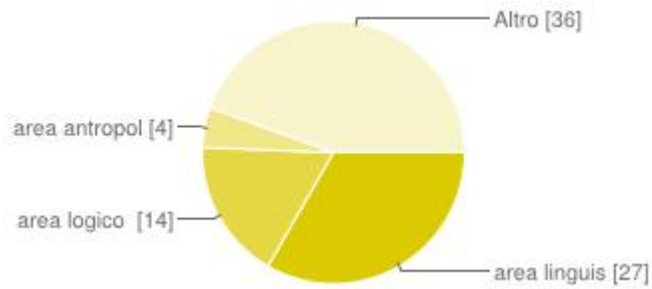
1 anno o meno	14	17.3%
2 - 4 anni	11	13.6%
5 - 9 anni	25	30.9%
10 anni o più	31	38.3%

Che tipo di incarico ha?



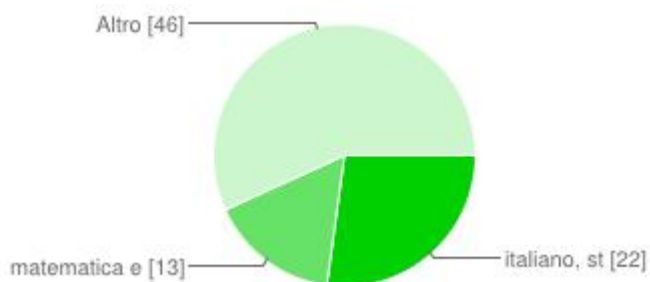
Insegnante di ruolo	67	82.7%
Insegnante non di ruolo	14	17.3%

Cosa insegna in questo anno scolastico?



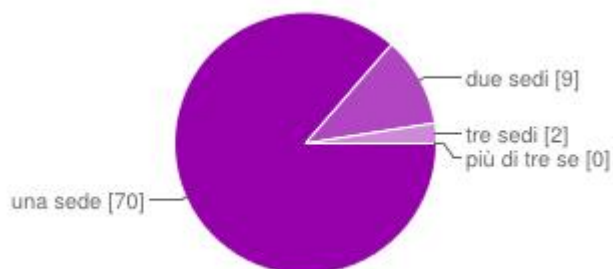
area linguistica	27	33.3%
area logico matematica	14	17.3%
area antropologico sociale	4	4.9%
Altro	36	44.4%

Cosa insegna in questo anno scolastico?



italiano, storia e geografia	22	27.2%
matematica e scienze	13	16%
Altro	46	56.8%

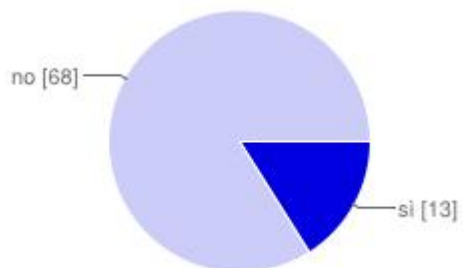
Quest'anno in quante sedi dell'istituzione scolastica insegna?



una sede	70	86.4%
due sedi	9	11.1%
tre sedi	2	2.5%
più di tre sedi	0	0%

Quest'anno insegna in una di queste classi?

Quinta primaria

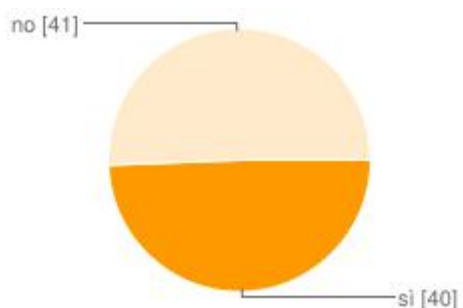


si 13 16%

no 68 84%

Quest'anno insegna in una di queste classi?

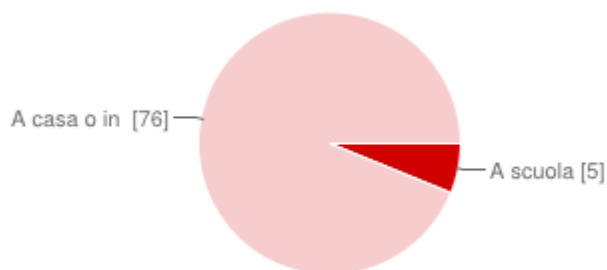
Prima media (Secondaria di 1° grado)



si 40 49.4%

no 41 50.6%

Dove ha compilato questo questionario?



A scuola 5 6.2%

A casa o in un altro posto 76 93.8%